

# Meerjarenbegroting 2023-2025

**Samenwerkingsverband PO0001**

**Vereniging Reformatorisch Passend Onderwijs Berséba**



*Reformatorisch  
Passend Onderwijs*

<b>1</b>	<b>Inhoud</b>	
<b>2</b>	<b>Inleiding</b>	<b>3</b>
2.1	Voorwoord	3
<b>3</b>	<b>Algemeen</b>	<b>4</b>
3.1	Gevolgde procedure	4
3.2	Opbouw bekostiging	4
3.3	Effecten vereenvoudiging bekostiging per 1-1-2023	4
3.4	Basis van de kengetallen leerlingen BAO, SBO en SO	5
3.5	Risico's	5
3.5.1	Algemeen	5
3.5.2	BTW	5
3.5.3	Risicobuffer	6
3.6	Ontwikkeling kosten speciaal onderwijs	6
3.7	Grensverkeer SBO	6
3.8	Ambulante begeleidingsdiensten	6
3.9	Effect dichten loonkloof	7
3.10	Verwachte indexering 2023	7
3.11	Reservepositie basisscholen	7
3.12	Financiële medeverantwoordelijkheid	7
<b>4</b>	<b>Kosten landelijke budget</b>	<b>8</b>
4.1	Kosten landelijke organisatie	8
4.2	Landelijke kosten ondersteuning ten behoeve van leerlingen	8
4.2.1	Ondersteuning aan cluster 3-leerlingen	9
4.2.2	Bekostigingsbedragen SO	9
4.2.3	Groeiregeling gespecialiseerd onderwijs: vangnetbepaling	9
<b>5</b>	<b>Regiobudgetten</b>	<b>11</b>
5.1	Regionale organisatiekosten	11
5.2	Regionale beleidskosten	11
5.3	Regionale kosten ondersteuning aan leerlingen	11
5.3.1	Ondersteuning aan cluster 4-leerlingen	11
5.3.2	Ondersteuning aan SBO-leerlingen	12
5.3.3	Bekostigingsbedragen SBO/SO-cluster 4	12
<b>6</b>	<b>Ondersteuningsbudgetten en arrangementen basisscholen</b>	<b>13</b>
6.1	Reguliere middelen vanuit Berséba	13
6.2	Ondersteuningsarrangementen leerlingen	13
6.3	Ondersteuningsarrangementen vanwege crisissituaties	13
6.4	Ontwikkeling vergoeding basisondersteuning in meerjarig perspectief	13
6.5	Verantwoording (ondersteunings)middelen door de basisscholen	14
<b>7</b>	<b>Financiële bijlagen</b>	<b>15</b>
7.1	Inkomsten, landelijke kosten en verdeling regiobudget	15
7.2	Overzicht van de totale bestedingen	16
7.3	Kosten voor landelijke organisatie	16
7.4	Regio Noordoost bovenschools	17
7.5	Regio Midden bovenschools	18
7.6	Regionaal Randstad bovenschools	19
7.7	Regio Zeeland bovenschools	20
7.8	Ondersteuningsbudgetten 2023 Basisscholen regio Noordoost	21
7.9	Ondersteuningsbudgetten 2023 Basisscholen regio Midden	22
7.10	Ondersteuningsbudgetten 2023 Basisscholen regio Randstad	23
7.11	Ondersteuningsbudgetten 2023 Basisscholen regio Zeeland	24
<b>8</b>	<b>Ondertekening</b>	<b>25</b>

## 2 Inleiding

### 2.1 Voorwoord

De begroting voor 2023 is opgesteld onder verantwoordelijkheid van de raad van bestuur van de Vereniging Reformatorisch Passend Onderwijs (voor primair en speciaal onderwijs), hierna te noemen Berséba. Met deze begroting worden de middelen verdeeld die het samenwerkingsverband van Rijkswegge krijgt om de ondersteuning aan leerlingen vorm te geven.

De voorliggende begroting is voor het eerst sinds de oprichting van Berséba op kalenderjaarbasis. De reden hiervoor is de vereenvoudiging van de bekostiging waardoor vanaf 2023 alle Rijksbaten op kalenderjaarbasis worden verstrekt. Deze vereenvoudiging heeft nog meer implicaties die verderop in deze begroting nader worden toegelicht.

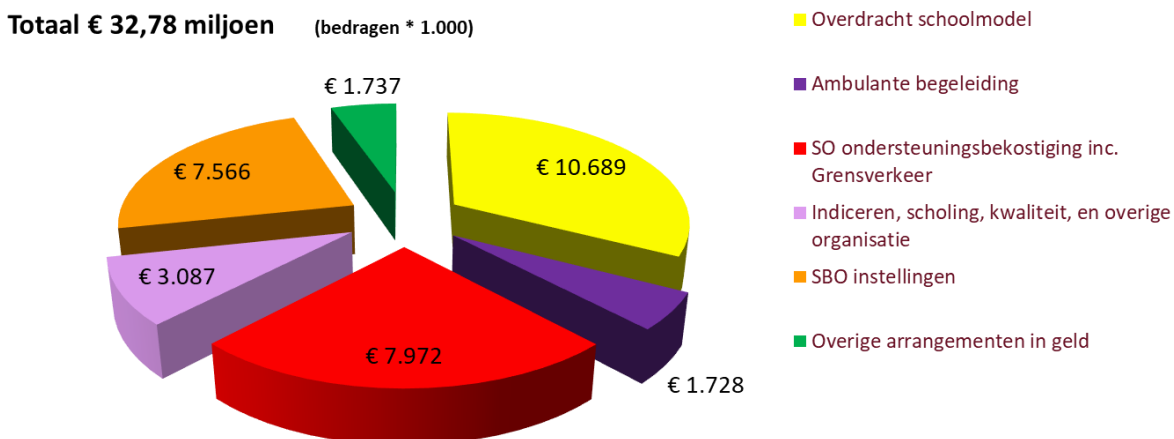
Qua uitgangspunten is de begroting vergelijkbaar met die van voorgaande jaren:

- We gaan uit van de nu bekende leerlinggegevens en prijsgegevens.
- We streven naar een reserve die niet hoger is dan €500.000.
- We laten zoveel mogelijk middelen direct toevloeien naar de scholen toe (schoolmodel).

Inhoudelijk zien we dat de baten ten opzicht van vorig jaar behoorlijk toenemen. Dit is het gevolg van prijsstijgingen in de baten die we vanuit OCW krijgen. Deze prijsstijgingen zijn bedoeld om de gestegen salarissen in het primair onderwijs te compenseren. We zien dus ook aan de lastenkant een soortgelijke stijging. We gaan uit van een gelijk blijvend percentage leerlingen dat gebruik maakt van onze speciale voorzieningen.

Qua structuur hebben we de beleidslijnen van het nieuwe ondersteuningsplan reeds ingevoegd in de tabellen: maatwerk, samenwerking en expertise. Dit loopt formeel net vooruit op de definitieve vaststelling van het ondersteuningsplan, maar vormt inhoudelijk gezien geen risico.

De verdeling van de middelen laat zich als volgt schematisch weergeven:



Ridderkerk, december 2022

F. van Winkelen, interim bestuurder

## 3 Algemeen

### 3.1 Gevolgde procedure

Met ingang van 2023 hanteert het Rijk bij de toekenning van de middelen een kalenderjaarsystematiek. Daarom heeft Berséba voor het kalenderjaar 2023 een begroting opgesteld. Deze meerjarenbegroting is opgesteld op basis van de leerlingaantallen op teldatum 1-2-2022. In de begroting zijn de meest actuele bekostigingsbedragen verwerkt. Dit resulteert in een taakstellende begroting voor het kalenderjaar 2023. Deze conceptbegroting is besproken met het managementteam (MT), de directies van de scholen, de auditcommissie van de raad van toezicht en met de medezeggenschapsraad. Vervolgens zal de begroting door de bestuurder na goedkeuring van de raad van toezicht worden vastgesteld. Op de ALV wordt de begroting vervolgens nog als hamerstuk aangeboden.

Door systeemwijzigingen bij DUO zijn medio oktober de kijkglazen en de dashboard informatie van de telling per 1-2-2022 nog steeds niet beschikbaar. DUO kan ook niet aangeven op welke termijn de informatie wel beschikbaar komt. Daardoor heeft Berséba intern vanuit de kijkglazen nog geen adequate controle op de TLV-registratie per 1-2-2022 kunnen uitvoeren, terwijl daarop wel de inhouding van de ondersteuningsbekostiging voor een totaalbedrag van circa € 13,7 miljoen zal plaatsvinden. Als gevolg hiervan heeft Berséba voor het opstellen van deze begroting meerdere aannames moeten doen van de aantallen leerlingen per 1-2-2022. Hiervoor zijn gegevens vanuit de scholen gebruikt.

Het beleid van Berséba is erop gericht om met maximale betrokkenheid van de aangesloten besturen een breed draagvlak en gezamenlijke financiële medeverantwoordelijkheid voor het gevoerde beleid in de regio's te realiseren.

### 3.2 Opbouw bekostiging

De kern van de bekostigingssystematiek kent drie elementen:

1. Basisbekostiging:  
Alle scholen, ook de S(B)O-scholen, krijgen de basisbekostiging bestaande uit bedragen per school en per leerling. Dit is de bekostiging die scholen rechtstreeks van de Rijksoverheid ontvangen voor het geven van onderwijs.
2. Budget voor lichte ondersteuning:  
Elk samenwerkingsverband krijgt een aanvullend budget voor lichte ondersteuning. Dit budget wordt grotendeels doorbetaald aan de basisscholen op basis van een vast bedrag per school en aanvullend een bedrag per leerling.
3. Normbudget voor zware ondersteuning :  
Elk samenwerkingsverband krijgt een normbudget voor leerlingen met een zware ondersteuningsvraag. Dit budget wordt gebaseerd op een bedrag per leerling voor het totaal aantal leerlingen in het primair onderwijs. Het samenwerkingsverband beschrijft in het ondersteuningsplan, hoe zij de extra ondersteuning voor de leerlingen in haar regio's realiseert en hoe de middelen worden verdeeld.

### 3.3 Effecten vereenvoudiging bekostiging per 1-1-2023

De vereenvoudiging bekostiging per 1-1-2023 heeft gevolgen voor de financiering van de samenwerkingsverbanden. Dat betreft onder meer:

- De overgang van de teldatum van 1 oktober naar 1 februari waarmee het verschil tussen teldatum en peildatum vervalft.
- De samenvoeging van de personele budgetten per schooljaar en materiële budgetten per kalenderjaar naar één budget per kalenderjaar.
- Het vervallen van de groeiregeling SO op basis van de peildatum. Hiervoor in de plaats komt de vangnetbepaling.

- Het vervallen van de registratie en financiële verrekening grensverkeer SBO tussen samenwerkingsverbanden. Dit loopt geheel via DUO, net als bij grensverkeer SO.
- Het vervallen van de huidige 2%-normering voor de ondersteuningsbekostiging SBO door DUO. De instellingen krijgen vanaf 1-1-2023 voor alle leerlingen die op 1-2-2022 staan ingeschreven de ondersteuningsbekostiging rechtstreeks door DUO uitbetaald. Door DUO wordt deze bekostiging op de ondersteuningsbekostiging van het SWV in mindering gebracht op basis van de afgegeven TLV's.
- Door de verlegging van de teldatum en de wijziging in de financiering van de SBO-leerlingen is er geen overzicht te geven dat gebaseerd is op consistente gegevens van het verloop van het aantal leerlingen in meerjarig perspectief.

### 3.4 Basis van de kengetallen leerlingen BAO, SBO en SO

Voor deze begroting is uitgegaan van de leerlingtellingen per 1-2-2022 op de basisscholen, zoals die door DUO algemeen beschikbaar zijn gesteld. In de meerjarenbegroting wordt rekening gehouden met een lichte daling van het aantal leerlingen op de basisscholen op basis van de trendontwikkeling in de achterliggende jaren. Voor het aantal leerling op het SBO en SO, wordt uitgegaan van een stabilisatie.

### 3.5 Risico's

#### 3.5.1 Algemeen

De financiële risico's zijn beperkt, omdat gerekend is met de reeds bekende leerlingaantallen op SBO en SO incl. grensverkeer. De ontwikkeling van het aantal leerlingen op het SBO en SO resulteert in een jaarlijkse herberekening van de ruimte die beschikbaar is voor de overdracht op basis van het schoolmodel. Een daling of stijging van het aantal leerlingen op het SBO en SO resulteert in respectievelijk een hoger bedrag of een lager bedrag voor de basisscholen. De organisatie kan de komende jaren geconfronteerd kunnen worden met ontwikkelingen die momenteel niet te voorzien zijn. De huidige wetgeving kan bijgestuurd worden door middel van Algemene Maatregelen van Bestuur (AMvB). Dergelijke besluiten kunnen leiden tot bijstellingen van het beleid en de financiële verantwoordelijkheden. Jaarlijks wordt de risico analyse geüpdatet.

#### 3.5.2 BTW

Samenwerkingsverbanden passend onderwijs hebben de keuze om personeel al dan niet in dienst te nemen. Als zij geen eigen personeel hebben, kunnen zij personeel inhuren of detacheren (vanuit bijvoorbeeld de schoolbesturen) naar het samenwerkingsverband. Voor al deze constructies speelt een vraagstuk op het gebied van btw. Bij de start van passend onderwijs is een tijdelijke btw-vrijstelling passend onderwijs in het leven geroepen, deze is per 1 augustus 2016 in wet- en regelgeving vastgelegd. Zowel scholen als samenwerkingsverbanden zijn vrijgesteld: ze vallen echter onder verschillende vrijstellingsregels. In het kader van de btw ziet de fiscus samenwerkingsverbanden als sociaal-culturele instellingen. En scholen als onderwijsinstellingen.

In 2018 werd geconstateerd dat deze afspraken wellicht in strijd zijn met Europese regelgeving. Sindsdien hebben de ministeries van Financiën en OCW gezocht naar manieren om hier mee om te gaan. Het ministerie verstrekt vanaf 2022 aan samenwerkingsverbanden een compensatie van € 13 per jaar per leerling. Er is op dit moment echter nog veel onduidelijkheid over de (handhaving van) deze regels en de constructies die voor de toekomst eventueel nog wel mogelijk zijn. Berséba heeft echter personeel in eigen dienst voor de uitvoering van de werkzaamheden. Er is geen sprake van structurele detachering van personen. Op basis van de nu bekende gegevens blijft het uitgangspunt dat de uitvoering van het OSP, waarvoor beschikkingen worden afgegeven, vrij van btw kan plaatsvinden. We houden hierover nauw contact met onze accountant.

### 3.5.3 Risicobuffer

Op basis van de evaluatie van het risicoprofiel is de noodzakelijk geachte buffer vastgesteld op € 500.000. Hetgeen eventueel meer aan buffer aanwezig is, wordt in de meerjarenbegroting opgenomen als extra bestedingsruimte. Aangezien het eigen vermogen boven de noodzakelijk geachte buffer van € 500.000 ligt, is er nu een sluitende begroting opgesteld.

De sector Primair Onderwijs ontvangt altijd pas na afloop van het schooljaar de definitieve toekenning van de bekostiging. Als gevolg hiervan ontvangt het samenwerkingsverband ook veelal achteraf nog een nabetaling, waarvan de hoogte sterk fluctueert als gevolg van de inhoud van de cao-afspraken. Het beleid van het samenwerkingsverband is erop gericht deze aanvullende bekostiging door te betalen aan de aangesloten onderwijsinstellingen.

### 3.6 Ontwikkeling kosten speciaal onderwijs

De verwachting is dat de kosten van het SO cluster 3 de komende jaren nog beperkt zullen stijgen. Dit zal deels voortkomen uit een groei van het aantal leerlingen op de SO-instellingen die bij ons samenwerkingsverband zijn aangesloten, deels uit de kosten voor het toenemend uitgaand grensverkeer en deels door toename van het aantal leerlingen in de hoogste bekostigingscategorie.

Op basis van afgegeven toelaatbaarheidsverklaringen door Berséba ontstaat in de loop van de tijd inzicht in hoeveel leerlingen van Berséba naar het SO buiten Berséba gaan. Dit laat nog steeds een beperkte stijging zien:

Jaar	2016	2017	2018	2019	2020	2021	2022
Aantal leerlingen naar SO buiten Berséba	43	59	69	85	86	91	95

Het is op dit moment moeilijk in te schatten om welke aantallen het op langere termijn gaat. Bij het opstellen van de meerjarenbegroting is voorzichtigheidshalve uitgegaan van een nog beperkt verder oplopend aantal leerlingen waarvoor de ondersteuningsbekostiging verschuldigd is. Een toename van deze verplichting voor overdracht ondersteuningsbekostiging heeft een vermindering van de overdrachten naar de basisscholen tot gevolg.

### 3.7 Grensverkeer SBO

Ook bij het SBO is sprake van grensverkeer. Vanaf 1-1-2023 wordt hiervoor dezelfde systematiek als voor het SO gehanteerd. De interne registratie van Berséba geeft aan dat er per 1-2-2022 totaal 86 leerlingen zijn uitgestroomd naar een SBO buiten het samenwerkingsverband. DUO geeft als totaal aantal 48 leerlingen aan. Dit aantal is vooralsnog niet controleerbaar en ligt significant lager dan in de voorgaande jaren. Verondersteld wordt dat er sprake is van fouten bij de inschrijving op SBO-scholen buiten Berséba of systeemfouten bij DUO. De begroting is gebaseerd op de (hogere) interne registratie.

### 3.8 Ambulante begeleidingsdiensten

In elke regio is een Brede Ambulante Dienst aanwezig. De ambulante begeleiding wordt primair door de brede ambulante dienst van de regio verleend. De medewerkers van deze dienst ondersteunen leerkrachten in het basisonderwijs in het omgaan met leerlingen met extra ondersteuningsbehoeften. Indien de ambulante dienst niet over voldoende expertise beschikt om de gevraagde begeleiding te geven, is de dienst verantwoordelijk om deze extern in te kopen. Op basis van een redelijke schatting en de ervaringen van de voorgaande jaren is er totaal aan ambulante begeleiding op landelijk niveau € 598.000 in de begroting gereserveerd. Dit betreft ambulante begeleiding voor cluster 3-leerlingen. Voor overige vormen van ambulante begeleiding (gedrag en hoogbegaafdheid) zijn budgetten in de regio's begroot voor totaal €

1.130.000. Het uitgangspunt is dat deze activiteiten (diensten/prestaties) te kwalificeren zijn als onderwijsprestatie of een 'nauw met onderwijs samenhangende prestatie' en als zodanig onder de vrijstelling van btw vallen. Het gaat hierbij om onderwijs en aanverwante dienstverlening, gericht op de ondersteuning, begeleiding, advisering en/of diagnostisering van leerlingen, ouders en/of leerkrachten.

### **3.9 Effect dichten loonkloof**

Voor het geheel van de begroting incl. overdrachten is gerekend met de actuele bekostigingsgegevens, waarin de indexering van de personele bekostiging in de loop van 2022 wegens het dichten van de loonkloof PO-VO doorwerkt. Aangezien de scholen te maken hebben met een sterke stijging van de loonkosten verklaart dit voor een groot deel de stijging van de overdrachten aan de instellingen.

### **3.10 Verwachte indexering 2023**

De voorlopige bekostigingsbedragen voor het Primair Onderwijs 2023 zijn door de PO Raad in overleg met OCW aan de sector beschikbaar gesteld. Dat zijn bedragen die in december 2022 in de bekostigingsregeling worden vastgesteld. De bedragen voor zware ondersteuning voor het samenwerkingsverband zijn nog onzeker. De definitieve bedragen kunnen op dit moment nog niet worden berekend. Daarom is een schatting opgenomen.

Met de vereenvoudiging van de bekostiging worden de bedragen voor personele bekostiging en materiële bekostiging samengevoegd. Maar voor het bijstellen van de bekostiging wordt nog steeds uitgegaan van deze twee verschillende indexeringen. Daarbij wordt uitgegaan van de weging loongevoelig (89,15%) en prijsgevoelig (10,85%). De tweede en definitieve regeling bekostiging 2023 wordt na de zomer 2023 gepubliceerd. Dan worden de bekostigingsbedragen ook aangepast aan de hand van de indexatie van het loongevoelige deel van de bekostiging op basis van de referentiesystematiek.

De huidige cao loopt tot en met 30 april 2023, en anticipeert op de indexatie van de bekostiging in 2023, die pas in de loop van volgend jaar wordt gepubliceerd en uitgekeerd. Om een reëel beeld van de begroting te krijgen kan aan de batenkant van de begroting rekening gehouden worden met een indexatie personele bekostiging van 1,6%. Uitgaande van de loongevoelige weging van 89,15 % kunnen de bedragen worden verhoogd met ca. 1,4%. ( $1,6\% * 89,15\%$ ).

### **3.11 Reservepositie basisscholen**

Gesignaleerd wordt, dat het reformatorisch primair onderwijs over een sterk bovengemiddelde omvang aan eigen vermogen beschikt. Het percentage weerstandsvermogen ligt ten opzichte van het gemiddelde in de gehele sector substantieel hoger. Een hoog niveau van weerstandsvermogen heeft in toenemende mate de aandacht van de politiek. Vanuit deze werkelijkheid kan geconcludeerd worden dat de Berséba-scholen voldoende mogelijkheden hebben om in onverwachte situaties rondom leerlingenzorg extra middelen in te zetten. Verreweg de meeste besturen beschikken over meer dan voldoende reserves. De leerlingen hebben er recht op dat besturen en directies zich maximaal inspannen om tegemoet te komen aan de ondersteuningsvraag die zij hebben.

### **3.12 Financiële medeverantwoordelijkheid**

Begin 2022 is het besluit genomen om financiële medeverantwoordelijkheid op termijn in te voeren. Dit betreft leerlingen in het SBO of SO-gedrag. Door deze ontwikkeling ontstaat er een ander evenwicht tussen financiële solidariteit in de collectieve samenwerking enerzijds en de financiële verantwoordelijkheid als individuele school anderzijds. De eerste meting is per 1-2-2024. De verrekening vindt dan plaats in kalenderjaar 2025. De impact op de meerjarenbegroting is mede afhankelijk van de mogelijkheden van de gewone basisschool om een leerling al dan niet passend onderwijs te bieden. In de nu voorliggende meerjarenbegroting is dit naar verwachting voor 2025 beperkte effect buiten beschouwing gelaten.

## 4 Kosten landelijke budget

De begroting van het landelijk budget bestaat uit twee onderdelen:

1. Kosten landelijke organisatie
2. Kosten ondersteuning aan leerlingen

### 4.1 Kosten landelijke organisatie

De kosten van het landelijke budget zijn voor de komende jaren ongeveer € 0,5 mln. hoger begroot. De reden hiervoor is met name te vinden in hogere salariskosten. Deze worden weer voornamelijk verklaard door een uitbreiding met 3,5 fte zodat we nu uitgaan van ruim 12 fte. Aanleiding hiervoor is de constatering dat Berséba te kwetsbaar is op personeel vlak. De personele bezetting was zeer beperkt en tegelijkertijd neemt de totale hoeveelheid werk toe. Zo zijn gemeenten meer en meer betrokken bij de uitvoering van het beleid van het samenwerkingsverband en als landelijk samenwerkingsverband hebben wij te maken met 88 gemeenten. Ook willen we dat er voor de medewerkers van Berséba meer ruimte komt om informatie met elkaar te delen en te sparren over bepaalde zaken. Om dit te stimuleren zorgen we voor secretariële ondersteuning in iedere regio én streven we naar een dubbele bezetting zodat bijv. in iedere regio twee regiomanagers actief zijn. Zo stimuleren we onderlinge kennis uitwisseling en beperken we de personele kwetsbaarheid.

De volgende organisatiekosten komen ten laste van de landelijke begroting:

- *Raad van Toezicht*  
De vergoeding voor de leden van de raad van toezicht wordt jaarlijks geactualiseerd op basis van de normen voor de vergoeding van de bestuurder.
- *Raad van Bestuur*  
De salariëring voor de bestuurder is conform de cao bestuurders primair onderwijs. Er is voor 2023 rekening gehouden met een voltijds te benoemen bestuurder en extra kosten m.b.t. een interim-bestuurder. Ten opzichte van de voorgaande periode resulteert dat in een uitbreiding van 0,40 fte.
- *Personeel*  
De salariëring voor het personeel is conform de cao primair onderwijs. Dit betreft ook ingehuurde secretariaatsmedewerkers. In de afgelopen periode is de cao voor het personeel opgehoogd om zo de loonkloof met het voortgezet onderwijs te dichten. Dit betekent een stijging van de personele last met ongeveer 11%. Daarnaast is in de begroting rekening gehouden met een versterking van totaal 2,9 fte structureel. Voor 2023 is ook rekening gehouden met hogere vervangingskosten zodat de kosten voor dit jaar incidenteel hoger liggen.
- *Licenties*  
Dit betreft licenties voor Parnassys|WMK, MijnSchoolplan en Kindkans.
- *Administratiekantoor*  
Berséba is lid van de VGS. De VGS voert de personele en financiële administratie uit.
- *Kosten accountant*
- *Scholing en congressen*
- *Werkplekkosten*  
Dit betreft huur kantoorruimte voor de landelijke organisatie, kantoor benodigheden en telefonie.
- *Diverse overige organisatiekosten*

### 4.2 Landelijke kosten ondersteuning ten behoeve van leerlingen

Voor sommige groepen leerlingen worden de ondersteuningskosten op landelijk niveau gefinancierd.



## 4.2.1 Ondersteuning aan cluster 3-leerlingen<sup>1</sup>

### 4.2.1.1 In het speciaal onderwijs

Binnen het samenwerkingsverband zijn vijf scholen voor SO-cluster 3. Van deze vijf scholen zijn er twee met een nevenvestigingen (Ochten en Sliedrecht). De ondersteuningszwaarte van de leerlingen op deze scholen is verschillend. Het loket bepaalt bij het afgeven van een toelaatbaarheidsverklaring of sprake is van ondersteuningszwaarte in categorie 1, 2 of 3. De kosten voor deze leerlingen worden door DUO in mindering gebracht op de bekostiging van het samenwerkingsverband. De SO-scholen ontvangen de benodigde middelen voor ondersteuning aan deze leerlingen rechtstreeks van DUO vanuit het normbudget van Berséba in hun lumpsumbekostiging. Het Ministerie hanteert voor de verschillende categorieën vaste bedragen per leerling. De hoogte van deze bedragen zijn door het samenwerkingsverband niet te beïnvloeden.

### 4.2.1.2 In het (speciaal) basisonderwijs

Naast plaatsing van cluster 3-leerlingen op een SO-school kunnen (speciale) basisscholen een extra ondersteuningsarrangement voor deze leerlingen aanvragen. Daardoor kan passende begeleiding gegeven worden op deze scholen. Dit arrangement omvat financiële middelen en beschikbaarstelling van expertise in de vorm van ambulante begeleiding. Op basis van de kengetallen van de voorgaande jaren en de actuele ontwikkelingen zal er jaarlijks naar verwachting voor circa € 1.100.000 aan aanvullende arrangementen worden toegekend voor leerlingen met een cognitieve, medische of lichamelijke beperking.

### 4.2.1.3 In het speciaal onderwijs buiten Berséba

Naast de leerlingen, geplaatst op de SO cluster 3-scholen van Berséba, moet er rekening gehouden worden met het feit, dat er ook leerlingen vanuit de eigen achterban om bepaalde redenen niet op een van de 5 reformatorische SO-scholen geplaatst kunnen worden. De oorzaak daarvan kan een keuze zijn van de ouders voor een school dichterbij in de buurt, maar kan ook liggen in het ontbreken van de benodigde expertise voor een specifieke ondersteuningsvraag op de eigen SO-instelling. In dergelijke situaties geeft Berséba wel een toelaatbaarheidsverklaring af. Met deze verklaring kunnen de ouders hun kind aanmelden bij de school van hun keuze. De financiële consequentie daarvan is voor ons samenwerkingsverband gelijk. De (niet-reformatorische) SO-instelling ontvangt rechtstreeks van de Rijksoverheid de basis- en ondersteuningsbekostiging. De ondersteuningsbekostiging komt echter wel ten laste van ons samenwerkingsverband. Deze wordt door de Rijksoverheid in mindering gebracht op de bekostiging van ons samenwerkingsverband op basis van de 1 februari telling.

## 4.2.2 Bekostigingsbedragen SO

Bij het opstellen van deze begroting is de opbouw van de ondersteuningsbedragen die met bekostigingscategorie 1, 2 en 3 gemoeid zijn als volgt:

	<b>categorie 1</b>	<b>categorie 2</b>	<b>categorie 3</b>
<b>8 jaar of ouder</b>	€ 12.493	€ 20.329	€ 30.340

## 4.2.3 Groeiregeling gespecialiseerd onderwijs: vangnetbepaling

Bij de uitwerking van de 'vereenvoudiging van de bekostiging primair onderwijs' voor het SBO, (V)SO en de samenwerkingsverbanden passend onderwijs is onder meer gesproken over de gevolgen van het verdwijnen van de peildatum voor de bepaling van de tussentijdse groei van het aantal leerlingen. In wet- en regelgeving is als gevolg van die besprekingen een globale opzet voor een vangnetbepaling opgenomen. Die vangnetbepaling is er om voor deze scholen in bepaalde omstandigheden aanvullende bekostiging te verstrekken vanwege de toename van het aantal leerlingen na de (nieuwe) teldatum van 1 februari. Het is

---

<sup>1</sup> Vanuit praktisch oogpunt blijven we deze term gebruiken. Met cluster 3 leerlingen worden zeer moeilijk lerende, langdurig zieke, lichamelijk gehandicapte en meervoudig gehandicapte leerlingen bedoeld.

volgens de wet- en regelgeving aan de samenwerkingsverbanden om de vangnetbepaling nader uit te werken.

Door het steunpunt passend onderwijs is een handreiking gedaan om een vangnetbepaling te formuleren. Het voornemen is om deze richtlijn te volgen. Over de uitwerking hiervan zal overlegd worden met het gespecialiseerd onderwijs.

## 5 Regiobudgetten

Na aftrek van de kosten voor landelijk beleid wordt het beschikbare resterende budget toegerekend aan de vier regio's naar rato van het aantal leerlingen binnen de regio. De omvang van de regio's varieert sterk en is samengesteld op basis van de voedingsgebieden van de SO-instellingen.

De begroting van elke regio bestaat uit drie onderdelen:

1. Kosten regionale organisatie
2. Kosten regionaal beleid
3. Kosten regionale ondersteuning aan leerlingen

### 5.1 Regionale organisatiekosten

De volgende organisatiekosten komen ten laste van de regionale begrotingen:

- *Werkplekkosten*  
Dit betreft huur kantoorruimte en kantoorbenodigdheden.
- *Kosten Loket*  
Dit betreft vergaderkosten en vergoedingen voor externen die deelnemen aan de vergadering van het Loket.
- *Kosten Regionale Commissie*  
Dit betreft vergaderkosten van de commissie en de vacatiegelden en reiskosten voor de leden van deze commissie.
- *Overige kosten*  
Dit is een stelpost.

### 5.2 Regionale beleidskosten

De overige beleidskosten komen ten laste van de regionale begrotingen. Deze zijn uitgewerkt conform de drie programmalijnen uit het nieuwe ondersteuningsplan. Zie de bijlagen 7.4 t/m 7.7 voor de uitwerking per regio. Voor de uitvoering van deze activiteiten is een regioplan opgesteld met een verdere onderbouwing van de geraamde kosten.

### 5.3 Regionale kosten ondersteuning aan leerlingen

Voor de onderstaande groepen leerlingen worden de ondersteuningskosten op regionaal niveau gefinancierd.

#### 5.3.1 Ondersteuning aan cluster 4-leerlingen<sup>2</sup>

##### 5.3.1.1 In het speciaal onderwijs

Binnen Berséba wordt er in het speciaal onderwijs op twee manieren organisatorisch invulling gegeven aan het onderwijs voor cluster 4-leerlingen:

1. De SO-scholen in Zwolle, Barneveld en Gouda hebben een aparte voorziening voor SO-Gedrag. De leerlingen die op deze scholen staan ingeschreven, hebben bekostigingscategorie 1. Per leerling zal door DUO het door de overheid vastgestelde bedrag op de bekostiging van het samenwerkingsverband in mindering worden gebracht.
2. In Urk is er een nevenvestiging (gedrag) van het SO te Zwolle. Op deze nevenvestiging zijn ook leerlingen met een SBO-ondersteuningsbehoefte toegelaten vanuit niet-Berséba basisscholen met een door Berséba afgegeven TLV. Hierdoor komt de ondersteuningsbekostiging voor (regionale) rekening van Berséba. Voor de leerlingen met een SO TLV, maar SBO-ondersteuningsbehoefte wordt door het SO in Zwolle het verschil in bekostiging terugbetaald aan Berséba.

---

<sup>2</sup> Vanuit praktisch oogpunt blijven we deze term gebruiken. Met cluster 4-leerlingen worden leerlingen bedoeld met een zware ondersteuningsbehoefte in hun emotionele en/of sociale ontwikkeling.

3. In Werkendam, Sliedrecht, Barendrecht en Kapelle is SO-Gedrag geïntegreerd in het SBO. De financiering van leerlingen in deze voorzieningen is gelijk aan het niveau van bekostigingscategorie 1. Deze wijze van bekostiging wordt geregeld tussen Berséba en de betreffende SBO-scholen. Binnen Berséba wordt dit de SBO++-financiering genoemd.

#### 5.3.1.2 In het basisonderwijs

Onder voorwaarde van cofinanciering tussen basisschool en samenwerkingsverband kunnen basisscholen een extra ondersteuningsarrangement aanvragen voor cluster 4-leerlingen. Dit zal alleen plaatsvinden in crisissituaties rondom een leerling, waarbij thuiszitten dreigt.

#### 5.3.1.3 Hoogbegaafde leerlingen in het basisonderwijs

Basisscholen kunnen voor hoogbegaafde leerlingen een extra ondersteuningsarrangement aanvragen bij het samenwerkingsverband. Door dit arrangement kan de begeleiding van hoogbegaafde leerlingen zo passend mogelijk op de ondersteuningsbehoeften van de leerling worden afgestemd.

#### 5.3.1.4 In het speciaal onderwijs buiten Berséba

Evenals bij cluster 3-leerlingen worden ook cluster 4-leerlingen vanuit verschillende motieven geplaatst op een SO-school buiten Berséba. De verrekening van de kosten is gelijk aan de systematiek voor cluster 3-leerlingen (paragraaf 4.2.1.3).

### 5.3.2 Ondersteuning aan SBO-leerlingen

#### 5.3.2.1 In het reformatorisch speciaal basisonderwijs

Het samenwerkingsverband dient zorg te dragen voor een adequate bekostiging van de ondersteuning aan leerlingen die het SBO bezoeken. Het SBO ontvangt van DUO op basis van het T-1 principe (teldatum minus 1 jaar) een basisbekostiging en ondersteuningsbekostiging voor elke ingeschreven leerling. Daarnaast ontvangt het SBO een aanvulling op de ondersteuningsbekostiging als gevolg van intern vastgestelde beleid, namelijk:

1. Aanvullende bekostiging voor Jonge Risico Kinderen (JRK) boven 5% van de SBO-populatie;
2. Aanvullende SBO+-bekostiging voor 25% van de SBO-populatie vanwege zwaardere ondersteuningsbehoeften dan de gemiddelde SBO-leerling;
3. Aanvullende SBO++-bekostiging voor leerlingen met een zware ondersteuningsbehoefte, die niet op een SO-school geplaatst worden.

#### 5.3.2.2 In het speciaal basisonderwijs buiten Berséba

Om verschillende redenen kiezen ouders ervoor om hun kind na het afgeven van een TLV op een SBO-school buiten Berséba te plaatsen. Berséba is verantwoordelijk voor de kosten die hiermee gemoeid zijn.

### 5.3.3 Bekostigingsbedragen SBO/SO-cluster 4

Bij het opstellen van deze begroting is aanvullend op de basisbekostiging van € 6.779 de opbouw van de ondersteuningsbedragen die voor SBO, SBO+, JRK en bekostigingscategorie 1 (=SBO++), als volgt:

SBO	SBO+	JRK	categorie 1/SBO++
€ 6.407	€ 8.648	€ 9.703	€ 12.493

## 6 Ondersteuningsbudgetten en arrangementen basisscholen

### 6.1 Reguliere middelen vanuit Berséba

Jaarlijks ontvangt elke basisschool een budget vanuit Berséba. De vergoeding kent een vast basisbedrag van € 17.500 per school, ongeacht de omvang van de school (= vaste voet). De reden hiervoor is dat elke school, ook de kleine basisscholen dezelfde taken moeten uitvoeren. Daarnaast ontvangt elke school een bedrag per leerling, zodat in de overdracht aan de school rekening gehouden wordt met de omvang van de school.

Het budget vanuit Berséba is in principe bedoeld om extra ondersteuning binnen de school vorm te geven.

Het bedrag per leerling is in de regio's verschillend. Twee factoren beïnvloeden de hoogte van dit bedrag:

1. *Regionale organisatie- en beleidskosten*

De kosten hiervoor zijn opgenomen in de begroting.

2. *Deelnamepercentage in het SBO en SO-cluster 4 in de regio*

Een hoger deelnamepercentage leidt tot minder financiële armslag voor de basisondersteuning, een lager percentage tot meer financiële armslag.

### 6.2 Ondersteuningsarrangementen leerlingen

Basisscholen kunnen voor leerlingen met zware ondersteuningsbehoeften een extra ondersteuningsarrangement bij Berséba aanvragen. Deze aanvragen worden door het Loket beoordeeld en al dan niet toegekend. Voor deze leerlingen stellen de scholen een ontwikkelingsperspectief(plan) op.

### 6.3 Ondersteuningsarrangementen vanwege crisissituaties

Helaas komen er ook crisissituaties voor op scholen. Het gevaar bestaat dat een leerling dan thuis komt te zitten. Dit wil Berséba zo veel mogelijk voorkomen. Het loket kan dan besluiten om een crisisarrangement in te zetten. Ook SBO- of SO-scholen kunnen een beroep doen op een dergelijk crisisarrangement. Het kenmerk van een crisisarrangement is dat het kortdurend is om tot een passende oplossing voor de leerling te komen.

### 6.4 Ontwikkeling vergoeding basisondersteuning in meerjarig perspectief

Hieronder volgt een overzicht in meerjarenperspectief, verdeeld naar regio. De genoemde bedragen zijn de overdrachten naast de vaste voet per school. In de regio Zeeland met de kleinste gemiddelde schoolgrootte (186 leerlingen) wordt een groter deel van het budget aangewend voor de vaste voet dan in regio Midden met de gemiddelde schoolgrootte van 276 leerlingen.

Regio	2019/2020	2020/2021	Extra december 2020	2021/2022	Extra december 2021	2022/2023 5 maanden	Extra december 2022	Kalenderjaar 2023 (12 maanden)
Noordoost	€ 207,77	€ 195,60	€ 47,00	€ 175,53	€ 28,00	€ 135,00	n.n.b.	€ 260
Midden	€ 118,09	€ 156,15	€ 26,00	€ 159,56	€ 19,00	€ 99,00	n.n.b.	€ 168
Randstad	€ 137,64	€ 140,10	€ 34,00	€ 138,62	€ 15,00	€ 106,00	n.n.b.	€ 204
Zeeland	€ 147,20	€ 136,79	€ 25,00	€ 137,08	€ 50,00	€ 108,00	n.n.b.	€ 187

De bedragen in de laatste 5 maanden van 2022 liggen op jaarbasis substantieel hoger. Bij de vaststelling daarvan is rekening gehouden het toenmalige (geraamde) prijspeil, incl. de effecten van de te verwachten bijstelling van de van 8% op de personele bekostiging van zowel het schooljaar 2021/2022 en 2022/2023. In november zal op basis van de daadwerkelijke nabetalingen over deze schooljaren bepaald worden of een aanvullende overdacht zal plaatsvinden.

## 6.5 Verantwoording (ondersteunings)middelen door de basisscholen

Door Berséba wordt een groot deel van de middelen op basis van het eenvoudige schoolmodel overgedragen aan de basisscholen. De basisscholen ontvangen deze middelen voor het realiseren van extra ondersteuning en zijn volledig autonoom om dit op basis van hun leerling populatie daadwerkelijk te realiseren. In de komende jaren zal van de scholen een meer inhoudelijke wijze van verantwoorden worden gevraagd. In één van de regio's van Berséba vond in 2022 hiervoor een pilot plaats, die in december 2022 geëvalueerd wordt. In 2023 zullen we in gesprek gaan met de regio's om met elkaar te komen tot een verantwoording over deze middelen die enerzijds een goed beeld geeft waar de middelen aan worden besteed en tegelijkertijd niet leidt tot een enorme administratieve lastendruk.

I

## 7 Financiële bijlagen

### 7.1 Inkomsten, landelijke kosten en verdeling regiobudget

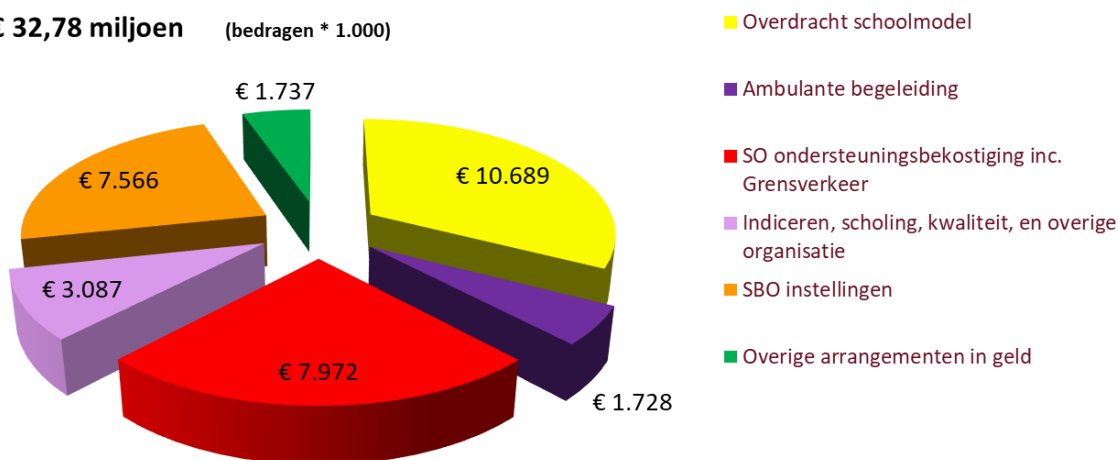
	begroting kalenderjaar	begroting kalenderjaar	begroting kalenderjaar	begroting kalenderjaar
	2022	2023	2024	2025
<b>Totaal begroting</b>				
<b>Baten</b>				
Normbesteding	€ 23.653.246	€ 32.125.063	€ 32.090.652	€ 32.056.240
Overige baten, inhoudingen en doorberekeningen	€ 1.139.707	€ 654.100	€ 659.100	€ 641.100
	<b>€ 24.792.953</b>	<b>€ 32.779.163</b>	<b>€ 32.749.752</b>	<b>€ 32.697.340</b>
<b>Kosten voor landelijk beleid</b>				
Personele kosten, personeel in dienst	€ 953.421	€ 1.430.000	€ 1.416.000	€ 1.417.000
Overige overheadskosten, beheer, bestuur en kwaliteitszorg	€ 418.600	€ 578.200	€ 481.200	€ 491.700
Arrangementen BAO cognitief/medisch-lichamelijk	€ 1.500.000	€ 1.100.000	€ 1.100.000	€ 1.100.000
Arrangementen en projecten BAO hoogbegaafdheid	€ 250.000	€ -	€ -	€ -
Ambulante begeleiding cognitief/medisch-lichamelijk/HB	€ 743.000	€ 598.000	€ 598.000	€ 598.000
Beleidsontwikkeling en scholing hoogbegaafdheid	€ 230.000	€ -	€ -	€ -
SO deelname ZML (incl. grensverkeer)	€ 4.456.386	€ 5.061.068	€ 5.167.066	€ 5.273.064
	<b>€ 8.551.407</b>	<b>€ 8.767.268</b>	<b>€ 8.762.266</b>	<b>€ 8.879.764</b>
<b>Regio budget</b>				
Regio Noordoost	€ 3.635.022	€ 5.039.284	€ 5.014.400	€ 4.966.004
Regio Midden	€ 4.692.823	€ 6.692.115	€ 6.683.699	€ 6.640.229
Regio Randstad	€ 5.580.639	€ 8.727.165	€ 8.716.352	€ 8.660.497
Regio Zeeland	€ 2.333.065	€ 3.553.330	€ 3.573.035	€ 3.550.847
<b>Budget voor regionale inzet</b>	<b>€ 16.241.549</b>	<b>€ 24.011.894</b>	<b>€ 23.987.485</b>	<b>€ 23.817.576</b>
<b>Uitgaven ten laste van Regio budget</b>				
Regio Noordoost	€ 3.635.022	€ 5.039.284	€ 5.014.400	€ 4.966.004
Regio Midden	€ 4.692.821	€ 6.692.115	€ 6.683.699	€ 6.640.229
Regio Randstad	€ 5.580.638	€ 8.727.165	€ 8.716.352	€ 8.660.497
Regio Zeeland	€ 2.333.065	€ 3.553.330	€ 3.573.035	€ 3.550.847
	<b>€ 16.241.546</b>	<b>€ 24.011.894</b>	<b>€ 23.987.485</b>	<b>€ 23.817.576</b>
<b>Totaal uitgaven</b>	<b>€ 24.792.953</b>	<b>€ 32.779.163</b>	<b>€ 32.749.752</b>	<b>€ 32.697.340</b>
<b>Resultaat</b>	<b>-0</b>	<b>-</b>	<b>-</b>	<b>-</b>

Per 1-1-2023 zijn de kosten voor hoogbegaafdheid aangepast van landelijk naar regionaal.

## 7.2 Overzicht van de totale bestedingen

Hieronder is een samenvattend overzicht opgenomen van de bestedingen van de totale geraamde inkomsten 2023. Het diagram bestaat uit verschillende onderdelen:

Totaal € 32,78 miljoen (bedragen \* 1.000)



## 7.3 Kosten voor landelijke organisatie

De kosten voor gezamenlijke rekening betreffen de kosten van de (landelijke) organisatie en de kosten voor ondersteuning van de SO cluster 3-leerlingen.

Kosten voor landelijke rekening organisatie	2022	2023	2024	2025
Personeel in dienst van SWV	933.421	€ 1.410.000	€ 1.391.000	€ 1.392.000
Dotatie personele voorziening duurzame inzetbaarheid	€ 20.000	€ 20.000	€ 25.000	€ 25.000
Personeelsactiviteiten i.k.v. personeel	€ 4.000	€ 5.000	€ 5.000	€ 5.000
Personeelsactiviteiten i.k.v. personeel WKR bestedingen	€ 2.500	€ 4.000	€ 4.000	€ 4.000
Scholing en congressen RvT, RvB en Regiomanagers	€ 10.000	€ 12.000	€ 13.000	€ 14.000
Scholingen op basis van nieuwe schoolplan		€ 100.000	€ -	€ -
WKR eindheffing	€ 4.000	€ 4.000	€ 4.000	€ 4.000
Externe advisering	€ 10.000	€ 10.000	€ 10.000	€ 10.000
Zorgmakelaar (schaduw regio Midden)		€ 18.000	€ 18.000	€ 18.000
Algemene ledenvergadering	€ 1.250	€ 1.200	€ 1.200	€ 1.200
Abonnementen	€ -	€ 7.000	€ 7.000	€ 7.000
Conferenties en vergaderkosten bestuur	€ 20.000	€ 24.000	€ 28.000	€ 32.000
Licentie Kindkans / Topicus / Kwest Online	€ 215.000	€ 240.000	€ 240.000	€ 240.000
Werving	€ 2.917	€ 15.000	€ 7.500	€ 7.500
Ondersteuningsplanraad	€ 8.000	€ 8.000	€ 8.000	€ 8.000
Werkplekkosten incl. ict en telefoon	€ 15.000	€ 17.000	€ 18.000	€ 19.000
Kosten toezichhouders, incl. reiskosten	€ 43.417	€ 44.000	€ 45.000	€ 46.000
Huur kantoorruimte Ridderkerk	€ 7.500	€ 10.000	€ 12.000	€ 14.000
Kosten administratiekantoor en lidmaatschap besturenorganisatie	€ 21.000	€ 25.000	€ 26.000	€ 27.000
Accountantskosten	€ 15.417	€ 15.000	€ 15.500	€ 16.000
Diverse overige instellingslasten (o.a. promotie)	€ 15.000	€ 15.000	€ 15.000	€ 15.000
Afschrijving ICT	€ 3.600	€ 4.000	€ 4.000	€ 4.000
	€ 1.372.021	€ 2.008.200	€ 1.897.200	€ 1.908.700

Bij de berekening van de te verwachten personele kosten is rekening gehouden met de inschaling conform de cao Bestuurders PO en cao Primair Onderwijs, de werktijdfactor en wettelijke verplichtingen met betrekking tot de sociale lasten en pensioenpremies.



## 7.4 Regio Noordoost bovenschools

Regionale kosten regio Noordoost				
	2022	2023	2024	2025
<b>Organisatiekosten</b>				
RC	€ 14.000	€ 15.000	€ 16.000	€ 17.000
Materiaal / werkplekkosten	€ 3.000	€ 3.500	€ 4.000	€ 4.500
Huur	€ 4.000	€ 15.000	€ 16.000	€ 17.000
Kwaliteitszorg	€ 23.000	€ 55.000	€ 60.000	€ 65.000
Zorgloket	€ 25.000	€ 35.000	€ 40.000	€ 45.000
	<b>€ 69.000</b>	<b>€ 123.500</b>	<b>€ 136.000</b>	<b>€ 148.500</b>
<b>Kosten programmalijn Expertise</b>				
Regionale projecten	€ 50.000	€ 40.000	€ 45.000	€ 50.000
Conferentiekosten en scholingen regionaal	€ 12.708	€ 50.000	€ 50.000	€ 50.000
	<b>€ 62.708</b>	<b>€ 90.000</b>	<b>€ 95.000</b>	<b>€ 100.000</b>
<b>Kosten Programmalijn Maatwerk</b>				
Overdrachten AB dienst (gedrag)	€ 146.000	€ 99.000	€ 99.000	€ 99.000
Overdrachten AB dienst (HB)	€ -	€ 24.000	€ 24.000	€ 24.000
Reservering budget arrangementen en projecten HB	€ -	€ 12.000	€ 12.000	€ 12.000
Reservering budget voor individuele zorgarrangementen	€ 45.000	€ 25.000	€ 27.500	€ 30.000
	<b>€ 191.000</b>	<b>€ 160.000</b>	<b>€ 162.500</b>	<b>€ 165.000</b>
<b>Kosten Programmalijn Samenwerking</b>				
IB en overige netwerken	€ 12.000	€ 12.000	€ 13.000	€ 14.000
Onderzoeksarrangementen	€ 110.000	€ 110.000	€ 110.000	€ 110.000
	<b>€ 122.000</b>	<b>€ 122.000</b>	<b>€ 123.000</b>	<b>€ 124.000</b>
<b>Kosten ondersteuningsplan algemeen</b>				
Overdrachten SO (gedrag) op basis van TLV	€ 1.022.490	€ 1.061.978	€ 1.061.978	€ 1.061.978
Overdrachten SBO op basis van TLV (inhouding DUO)	€ -	€ 698.319	€ 698.319	€ 698.319
Aanvullende overdrachten grensverkeer	p.m.	€ -	€ -	€ -
Aanvullende overdrachten SBO	€ 315.578	€ 102.928	€ 102.928	€ 102.928
Overdracht scholen op schoolmodel	€ 1.852.246	€ 2.680.560	€ 2.634.675	€ 2.565.280
	<b>€ 3.190.314</b>	<b>€ 4.543.784</b>	<b>€ 4.497.900</b>	<b>€ 4.428.504</b>
	<b>€ 3.635.022</b>	<b>€ 5.039.284</b>	<b>€ 5.014.400</b>	<b>€ 4.966.004</b>

Op basis van het ondersteuningsplan wordt in elke regio op drie programmalijnen ingezet. Voor de daarvoor benodigde activiteiten zijn in de bovenstaande regio begroting kosten geraamd. Deze activiteiten worden uitgewerkt in het regioplan.

## 7.5 Regio Midden bovenschools

Regionale kosten regio Midden				
	2022	2023	2024	2025
<b>Organisatiekosten</b>				
RC	€ 8.000	€ 8.500	€ 9.000	€ 9.000
Materiaal / werkplekkosten	€ 1.500	€ 10.000	€ 10.000	€ 10.000
Diverse algemene kosten	€ 10.000	€ 10.000	€ 10.000	€ 10.000
Huur	€ 2.000	€ 20.000	€ 20.000	€ 20.000
Kwaliteitszorg	€ 25.000	€ 25.000	€ 25.000	€ 25.000
Zorgloket	€ 40.000	€ 40.000	€ 40.000	€ 40.000
	<b>€ 86.500</b>	<b>€ 113.500</b>	<b>€ 114.000</b>	<b>€ 114.000</b>
<b>Kosten programmalijn Expertise</b>				
Regionale projecten	€ 100.000	€ 50.000	€ 60.000	€ 65.000
Conferentiekosten en scholingen regionaal	€ 28.750	€ 115.000	€ 80.000	€ 80.000
	<b>€ 128.750</b>	<b>€ 165.000</b>	<b>€ 140.000</b>	<b>€ 145.000</b>
<b>Kosten Programmalijn Maatwerk</b>				
Overdrachten AB dienst (gedrag)	€ 216.000	€ 260.000	€ 260.000	€ 260.000
Overdrachten AB dienst (HB)	€ -	€ 114.000	€ 114.000	€ 114.000
Reservering budget arrangementen en projecten HB	€ -	€ 160.000	€ 130.000	€ 130.000
Reservering budget voor individuele zorgarrangementen	€ 100.000	€ 120.000	€ 120.000	€ 120.000
	<b>€ 316.000</b>	<b>€ 654.000</b>	<b>€ 624.000</b>	<b>€ 624.000</b>
<b>Kosten Programmalijn Samenwerking</b>				
IB en overige netwerken	€ 1.833	€ 4.000	€ 4.000	€ 4.000
Zorgnetwerken	€ 10.833	€ 15.000	€ 20.000	€ 20.000
Leerteams	€ 5.000	€ 6.000	€ 6.000	€ 6.000
Project VVE	€ 17.000	€ 23.500	€ 23.500	€ 23.500
	<b>€ 34.666</b>	<b>€ 48.500</b>	<b>€ 53.500</b>	<b>€ 53.500</b>
<b>Kosten ondersteuningsplan algemeen</b>				
Overdrachten SO (gedrag) op basis van TLV	€ 1.120.378	€ 1.324.349	€ 1.324.349	€ 1.324.349
Overdrachten SBO op basis van TLV (inhouding DUO)	€ -	€ 1.454.297	€ 1.454.297	€ 1.454.297
Aanvullende overdrachten grensverkeer	p.m.	€ -	€ -	€ -
Aanvullende overdrachten SBO	€ 692.873	€ 379.524	€ 379.524	€ 379.524
Overdracht scholen op schoolmodel	€ 2.313.654	€ 2.552.944	€ 2.594.029	€ 2.545.558
	<b>€ 4.126.905</b>	<b>€ 5.711.115</b>	<b>€ 5.752.199</b>	<b>€ 5.703.729</b>
	<b>€ 4.692.821</b>	<b>€ 6.692.115</b>	<b>€ 6.683.699</b>	<b>€ 6.640.229</b>

Op basis van het ondersteuningsplan wordt in elke regio op drie programmalijnen ingezet. Voor de daarvoor benodigde activiteiten zijn in de bovenstaande regio begroting kosten geraamd. Deze activiteiten worden uitgewerkt in het regioplan.

## 7.6 Regionaal Randstad bovenschools

Regionale kosten regio Randstad				
	2022	2023	2024	2025
<b>Organisatiekosten</b>				
RC	€ 10.000	€ 14.000	€ 15.000	€ 16.000
Materiaal / werkplekkosten	€ 5.000	€ 6.000	€ 7.000	€ 8.000
Diverse algemene kosten	€ 1.500	€ 2.000	€ 2.500	€ 3.000
Huur	€ 7.500	€ 10.000	€ 11.000	€ 12.000
Kwaliteitszorg	€ 15.000	€ 30.000	€ 32.000	€ 34.000
Zorgloket	€ 30.000	€ 45.000	€ 50.000	€ 55.000
	<b>€ 69.000</b>	<b>€ 107.000</b>	<b>€ 117.500</b>	<b>€ 128.000</b>
<b>Kosten programmalijn Expertise</b>				
Regionale projecten	€ 175.000	€ 25.000	€ 25.000	€ 25.000
Conferentiekosten en scholingen regionaal	€ 8.333	€ 25.000	€ 65.000	€ 70.000
	<b>€ 183.333</b>	<b>€ 50.000</b>	<b>€ 90.000</b>	<b>€ 95.000</b>
<b>Kosten Programmalijn Maatwerk</b>				
Overdrachten AB dienst (gedrag)	€ 221.000	€ 250.000	€ 250.000	€ 250.000
Overdrachten AB dienst (HB)	€ -	€ 94.000	€ 94.000	€ 94.000
Reservering budget arrangementen en projecten HB		€ 75.000	€ 75.000	€ 75.000
Reservering budget voor individuele zorgarrangementen	€ 180.000	€ 90.000	€ 120.000	€ 120.000
	<b>€ 401.000</b>	<b>€ 509.000</b>	<b>€ 539.000</b>	<b>€ 539.000</b>
<b>Kosten Programmalijn Samenwerking</b>				
IB en overige netwerken	€ 12.000	€ 24.000	€ 24.000	€ 24.000
Zorgnetwerken	€ 5.000	€ 5.000	€ 5.000	€ 5.000
	<b>€ 17.000</b>	<b>€ 29.000</b>	<b>€ 29.000</b>	<b>€ 29.000</b>
<b>Kosten ondersteuningsplan algemeen</b>				
Overdrachten SO (gedrag) op basis van TLV	€ 385.403	€ 337.334	€ 337.334	€ 337.334
Overdrachten SBO op basis van TLV (inhouding DUO)	€ -	€ 2.908.594	€ 2.908.594	€ 2.908.594
Aanvullende overdrachten grensverkeer	p.m.	€ 25.000	€ 25.000	€ 25.000
Aanvullende overdrachten SBO	€ 1.737.630	€ 875.752	€ 875.752	€ 875.752
Overdracht scholen op schoolmodel	€ 2.787.272	€ 3.885.485	€ 3.794.171	€ 3.722.816
	<b>€ 4.910.305</b>	<b>€ 8.032.165</b>	<b>€ 7.940.852</b>	<b>€ 7.869.497</b>
	<b>€ 5.580.638</b>	<b>€ 8.727.165</b>	<b>€ 8.716.352</b>	<b>€ 8.660.497</b>

Op basis van het ondersteuningsplan wordt in elke regio op drie programmalijnen ingezet. Voor de daarvoor benodigde activiteiten zijn in de bovenstaande regio begroting kosten geraamd. Deze activiteiten worden uitgewerkt in het regioplan.

## 7.7 Regio Zeeland bovenschools

Regionale kosten regio Zeeland				
	2022	2023	2024	2025
<b>Organisatiekosten</b>				
RC	€ 3.500	€ 3.500	€ 3.500	€ 3.500
Materiaal / werkplekkosten	€ 1.000	€ 1.000	€ 1.000	€ 1.000
Diverse algemene kosten	€ 15.000	€ 15.000	€ 15.000	€ 15.000
Huur	€ 28.000	€ 28.000	€ 28.000	€ 28.000
Kwaliteitszorg	€ 20.000	€ 20.000	€ 20.000	€ 20.000
Zorgloket	€ 15.000	€ 15.000	€ 15.000	€ 15.000
	<b>€ 82.500</b>	<b>€ 82.500</b>	<b>€ 82.500</b>	<b>€ 82.500</b>
<b>Kosten programmalijn Expertise</b>				
Regionale projecten	€ 35.000	€ 20.000	€ 20.000	€ 20.000
Conferentiekosten en scholingen regionaal	€ 20.000	€ 50.000	€ 50.000	€ 50.000
	<b>€ 55.000</b>	<b>€ 70.000</b>	<b>€ 70.000</b>	<b>€ 70.000</b>
<b>Kosten Programmalijn Maatwerk</b>				
Overdrachten AB dienst (gedrag)	€ 239.000	€ 242.000	€ 242.000	€ 242.000
Overdrachten AB dienst (HB)	€ -	€ 47.000	€ 47.000	€ 47.000
Reservering budget arrangementen en projecten HB	€ -	€ 60.000	€ 60.000	€ 60.000
Reservering budget voor individuele zorgarrangementen	€ 20.000	€ 20.000	€ 20.000	€ 20.000
JRK arrangementen	€ 75.000	€ 75.000	€ 75.000	€ 75.000
	<b>€ 334.000</b>	<b>€ 444.000</b>	<b>€ 444.000</b>	<b>€ 444.000</b>
<b>Kosten Programmalijn Samenwerking</b>				
IB en overige netwerken	€ 10.000	€ 10.000	€ 10.000	€ 10.000
Onderzoeksarrangementen	€ 67.500	€ 67.500	€ 67.500	€ 67.500
	<b>€ 77.500</b>	<b>€ 77.500</b>	<b>€ 77.500</b>	<b>€ 77.500</b>
<b>Kosten ondersteuningsplan algemeen</b>				
Overdrachten SO (gedrag) op basis van TLV	€ 163.447	€ 187.408	€ 187.408	€ 187.408
Overdrachten SBO op basis van TLV (inhouding DUO)	€ -	€ 781.604	€ 781.604	€ 781.604
Aanvullende overdrachten grensverkeer	p.m.	€ 20.000	€ 21.000	€ 22.000
Aanvullende overdrachten SBO	€ 438.218	€ 320.297	€ 320.297	€ 320.297
Overdracht scholen op schoolmodel	€ 1.182.400	€ 1.570.021	€ 1.588.726	€ 1.565.538
	<b>€ 1.784.065</b>	<b>€ 2.879.330</b>	<b>€ 2.899.035</b>	<b>€ 2.876.847</b>
	<b>€ 2.333.065</b>	<b>€ 3.553.330</b>	<b>€ 3.573.035</b>	<b>€ 3.550.847</b>

Op basis van het ondersteuningsplan wordt in elke regio op drie programmalijnen ingezet. Voor de daarvoor benodigde activiteiten zijn in de bovenstaande regio begroting kosten geraamd. Deze activiteiten worden uitgewerkt in het regioplan.

## 7.8 Ondersteuningsbudgetten 2023 Basisscholen regio Noordoost

Regio Noordoost				per leerling	per leerling				
Specificatie uitbetaling scholen				259,65	-14,77				
				Inhouding kosten onderzoeks-			Totaal	Maandtermijn	
Naam school	Plaats	Brin-nummer	Kijkglas 1-2-2022	Vast bedrag	Bedrag per leerling	arrangementen			
Rehoboth	Genemuiden	03HP	203	€ 17.500	€ 52.709	€ 2.999-	€ 67.210	€ 5.601	
Basissch Eben Haezer	Emmeloord	03TD	238	€ 17.500	€ 61.797	€ 3.516-	€ 75.781	€ 6.315	
Dr Maarten Luther	Urk	03WY	195	€ 17.500	€ 50.632	€ 2.881-	€ 65.251	€ 5.438	
Eben Haezer	Drachten	03ZH	65	€ 17.500	€ 16.877	€ 960-	€ 33.417	€ 2.785	
Basissch Gr v Prinsterer	Kampen	04UB	297	€ 17.500	€ 77.116	€ 4.388-	€ 90.228	€ 7.519	
School met de Bijbel	Grafhorst	04UI	187	€ 17.500	€ 48.555	€ 2.763-	€ 63.292	€ 5.274	
Johannes Calvijnschool	Urk	04XA	216	€ 17.500	€ 56.084	€ 3.191-	€ 70.393	€ 5.866	
PC Bs Het Mosterdzaadje	Emst	05OK	111	€ 17.500	€ 28.821	€ 1.640-	€ 44.681	€ 3.723	
Chr Nationale School	Wouterwoude	05VA	166	€ 17.500	€ 43.102	€ 2.452-	€ 58.150	€ 4.846	
Speulderbrink	Ermelo	06FR	60	€ 17.500	€ 15.579	€ 886-	€ 32.193	€ 2.683	
Du Marchie v Voorthuysen	Urk	06NG	201	€ 17.500	€ 52.190	€ -	€ 69.690	€ 5.807	
Johannes Bogermanschool	Vriezenveen	06NR	183	€ 17.500	€ 47.516	€ -	€ 65.016	€ 5.418	
Eben Haezerschool	Oldebroek	06PR	334	€ 17.500	€ 86.723	€ 4.934-	€ 99.289	€ 8.274	
Timotheussch	Lelystad	07AA	118	€ 17.500	€ 30.639	€ 1.743-	€ 46.395	€ 3.866	
Eben Haezerschool	Elspeet	07KY	214	€ 17.500	€ 55.565	€ 3.161-	€ 69.904	€ 5.825	
Basisschool Boaz-Jachin	Elspeet	08RK	223	€ 17.500	€ 57.902	€ 3.294-	€ 72.108	€ 6.009	
Willem De Zwijgerschool	Staphorst	08VB	250	€ 17.500	€ 64.913	€ 3.693-	€ 78.719	€ 6.560	
Basisschool Mattanja	Doornspijk	08VW	132	€ 17.500	€ 34.274	€ 1.950-	€ 49.824	€ 4.152	
Ds A V Stuyvenbergschool	Nunspeet	09JI	237	€ 17.500	€ 61.537	€ 3.501-	€ 75.536	€ 6.295	
Ds Harmen Doornveldsch	Staphorst	09TE	199	€ 17.500	€ 51.670	€ 2.940-	€ 66.231	€ 5.519	
Ds. Baxschool	Doornspijk	09TY	204	€ 17.500	€ 52.969	€ 3.014-	€ 67.455	€ 5.621	
Ds C De Ridderschool	Nunspeet	10EU	278	€ 17.500	€ 72.183	€ 4.107-	€ 85.576	€ 7.131	
Prins Mauritschool	Staphorst	10MP	225	€ 17.500	€ 58.421	€ 3.324-	€ 72.597	€ 6.050	
Willem Alexanderschool	Staphorst	11CA	279	€ 17.500	€ 72.442	€ 4.122-	€ 85.821	€ 7.152	
Dr Maarten Lutherschool	Punthorst	11OU	168	€ 17.500	€ 43.621	€ 2.482-	€ 58.639	€ 4.887	
Basisschool Eben Haezer	Teuge	15CB	300	€ 17.500	€ 77.895	€ 4.432-	€ 90.963	€ 7.580	
Sch md Bijbel de Wegw	Oosterwolde	15DP	227	€ 17.500	€ 58.941	€ 3.353-	€ 73.087	€ 6.091	
Banisschool	Rijssen	19RJ	322	€ 17.500	€ 83.607	€ 4.757-	€ 96.350	€ 8.029	
Brekeldschool	Rijssen	19TB	264	€ 17.500	€ 68.548	€ 3.900-	€ 82.148	€ 6.846	
In Den Clintuin	Rijssen	19UE	255	€ 17.500	€ 66.211	€ 3.767-	€ 79.944	€ 6.662	
Haarschool	Rijssen	19VI	237	€ 17.500	€ 61.537	€ 3.501-	€ 75.536	€ 6.295	
De Ronde Maat	Rijssen	19VR	211	€ 17.500	€ 54.786	€ 3.117-	€ 69.169	€ 5.764	
Basisschool Eben Haezer	Hollandscheveld	23DR	136	€ 17.500	€ 35.312	€ 2.009-	€ 50.803	€ 4.234	
Eben Haezerschool	Genemuiden	23DU	245	€ 17.500	€ 63.614	€ 3.619-	€ 77.495	€ 6.458	
Ref Basissch de Zaaier	Groningen	24EC	57	€ 17.500	€ 14.800	€ 842-	€ 31.458	€ 2.621	
Petrus Dathenuschool	Urk	27RP	311	€ 17.500	€ 80.751	€ 4.594-	€ 93.657	€ 7.805	
Eben-Haezer	Apeldoorn	29TM	282	€ 17.500	€ 73.221	€ 4.166-	€ 86.555	€ 7.213	
Aantal		37	7.830	€ 647.500	€ 2.033.060	€ 110.000-	€ 2.570.560	€ 214.213	

## 7.9 Ondersteuningsbudgetten 2023 Basisscholen regio Midden

Regio Midden				per leerling				
Specificatie uitbetaling scholen				168,14				
Naam school	Plaats	Brin-nummer	Kijkglas 1-2-2022	Vast bedrag	Bedrag per leerling	Inhouding	Totaal	Maandtermijn
Ref Basissch Augustinus	Ermelo	00HA	264	€ 17.500	€ 44.390		€ 61.890	€ 5.158
Rehobothschool	Kootwijkerbroek	03HU	663	€ 17.500	€ 111.480		€ 128.980	€ 10.748
Chr Basissch Eben Haezer	Opheusden	03HY	462	€ 17.500	€ 77.683		€ 95.183	€ 7.932
Wittenberg-school	Scherpenzeel	03LN	428	€ 17.500	€ 71.966		€ 89.466	€ 7.456
Basisschool Rehoboth	Uddel	03MF	270	€ 17.500	€ 45.399		€ 62.899	€ 5.242
Basissch Petrus Dathenus	Hilversum	03OA	37	€ 17.500	€ 6.221		€ 23.721	€ 1.977
Bs Gisbertus Voetius	Doorn	03YZ	84	€ 17.500	€ 14.124		€ 31.624	€ 2.635
Ds. J. Fraanje-School (De Ve	Barneveld	04LD	464	€ 17.500	€ 78.019		€ 95.519	€ 7.960
Ds. J. Fraanje-School (De Bu	Barneveld	30TF	412	€ 17.500	€ 69.276		€ 86.776	€ 7.231
Herv Bs De Wegwijzer	Kesteren	04LI	370	€ 17.500	€ 62.214		€ 79.714	€ 6.643
Rehobothschool	Geldermalsen	04QV	580	€ 17.500	€ 97.524		€ 115.024	€ 9.585
Eben Haezer-School	Lienden	04RL	271	€ 17.500	€ 45.567		€ 63.067	€ 5.256
Sch md Bijbel Ruitenbeek	Lunteren	04WM	166	€ 17.500	€ 27.912		€ 45.412	€ 3.784
De Hervormde School	Opheusden	05RW	248	€ 17.500	€ 41.700		€ 59.200	€ 4.933
School Met De Bijbel	Randwijk	05XQ	111	€ 17.500	€ 18.664		€ 36.164	€ 3.014
Rehobothschool	Zeist	06DY	100	€ 17.500	€ 16.814		€ 34.314	€ 2.860
Eben Haezerschool	Rhnen	06FI	349	€ 17.500	€ 58.683		€ 76.183	€ 6.349
Johannes Calvijnschool	Amersfoort	06GV	119	€ 17.500	€ 20.009		€ 37.509	€ 3.126
W Teellinckschool	Rhnen	06IW	159	€ 17.500	€ 26.735		€ 44.235	€ 3.686
Eben Haezerschool	Barneveld	06JP	768	€ 17.500	€ 129.135		€ 146.635	€ 12.220
School met de Bijbel	Wekerom	06JV	239	€ 17.500	€ 40.187		€ 57.687	€ 4.807
Dr C Steenblok School	Veenendaal	06KM	271	€ 17.500	€ 45.567		€ 63.067	€ 5.256
Stadhouder Willem 3 Bs	Ede	06LA	438	€ 17.500	€ 73.647		€ 91.147	€ 7.596
Eben Haezerschool	Bennekom	06YM	201	€ 17.500	€ 33.797		€ 51.297	€ 4.275
Calvijnschool	Ederveen	07KV	507	€ 17.500	€ 85.249		€ 102.749	€ 8.562
Sch md Bijbel De Zaaier	Harskamp	07MF	238	€ 17.500	€ 40.018		€ 57.518	€ 4.793
Eben Haezerschool	Waardenburg	07OE	207	€ 17.500	€ 34.806		€ 52.306	€ 4.359
Basisschool De Wegwijzer	Nederhemert	07OX	262	€ 17.500	€ 44.054		€ 61.554	€ 5.129
School Met De Bijbel	De Bilt	07ZU	165	€ 17.500	€ 27.744		€ 45.244	€ 3.770
Joh Calvynschool	Veenendaal	08BF	546	€ 17.500	€ 91.807		€ 109.307	€ 9.109
Bs met de Bijbel Diermen	Putten	12ZW	34	€ 17.500	€ 5.717		€ 23.217	€ 1.935
Bs met de Bijbel Huinen	Putten	13XA	117	€ 17.500	€ 19.673		€ 37.173	€ 3.098
Basissch met de Bijbel	Lunteren	15CF	83	€ 17.500	€ 13.956		€ 31.456	€ 2.621
De Wijngaard	Doetinchem	22LT	86	€ 17.500	€ 14.460		€ 31.960	€ 2.663
Willem Farelschool	Hoevelaken	23UE	184	€ 17.500	€ 30.939		€ 48.439	€ 4.037
Daniëlschool	Soest	23WR	108	€ 17.500	€ 18.160		€ 35.660	€ 2.972
Ref BS De Wartburg	Woudenberg	24DW	406	€ 17.500	€ 68.267		€ 85.767	€ 7.147
Rehoboth	Opheusden	24FP	268	€ 17.500	€ 45.063		€ 62.563	€ 5.214
Sebaschool	Ochten	28CG	439	€ 17.500	€ 73.816		€ 91.316	€ 7.610
Aantal		39	11.124	€ 682.500	€ 1.870.444	€ -	€ 2.552.944	€ 212.745

## 7.10 Ondersteuningsbudgetten 2023 Basisscholen regio Randstad

Regio Randstad					per leerling				
Specificatie uitbetaling scholen					204,10				
Naam school	Plaats	Brin- nummer	Telling DUO 1- 2-2022	Kijkglas 1-2-2022	Vast bedrag	Bedrag per leerling	Inhouding	Totaal	Maandtermijn
Rehoboth Basisschool	Alphen aan den R	00GQ	127	127	€ 17.500	€ 25.920		€ 43.420	€ 3.618
Reform Basisschool	Klaaswaal	00EI	156	156	€ 17.500	€ 31.839		€ 49.339	€ 4.112
Ned Hervormde BS "De Lelie"	Driebruggen	03GD	180	180	€ 17.500	€ 36.738		€ 54.238	€ 4.520
Basisschool De Akker	Lisse	03HE	263	263	€ 17.500	€ 53.678		€ 71.178	€ 5.931
Ds Joannes Beukelmansch (De Wever)	Alblasserdam	03LQ	224	224	€ 17.500	€ 45.718		€ 63.218	€ 5.268
Ds Joannes Beukelmansch (De Rembrandt)	Alblasserdam	03LQ	380	380	€ 17.500	€ 77.557		€ 95.057	€ 7.921
Eben Haëzer school	Utrecht	03MJ	84	84	€ 17.500	€ 17.144		€ 34.644	€ 2.887
Ds J Groenewegenschool	Werkendam	03OJ	508	508	€ 17.500	€ 103.682		€ 121.182	€ 10.098
Jan De Bakker School	Woerden	03RK	170	170	€ 17.500	€ 34.697		€ 52.197	€ 4.350
Rehoboth-School	Barendrecht	03RQ	302	302	€ 17.500	€ 61.638		€ 79.138	€ 6.595
Basissch Petrus Datheen	Puttershoek	03XE	189	189	€ 17.500	€ 38.574		€ 56.074	€ 4.673
Ds Gisbertus Voetiussch	Andel	04CN	223	223	€ 17.500	€ 45.514		€ 63.014	€ 5.251
Johannes Bogermanschool	Houten	04MJ	249	249	€ 17.500	€ 50.820		€ 68.320	€ 5.693
Graaf Jan v Nassauschool	Gouda	04OM	433	433	€ 17.500	€ 88.374		€ 105.874	€ 8.823
Johannes Calvijn-School	Gouda	04PK	419	419	€ 17.500	€ 85.517		€ 103.017	€ 8.585
School met de Bijbel	Nieuw-Beijerland	04QI	315	315	€ 17.500	€ 64.291		€ 81.791	€ 6.816
Oranje Nassau-School	Stolwijk	04SG	188	188	€ 17.500	€ 38.370		€ 55.870	€ 4.656
Kon Wilhelmina-School	Hardinxveld-Gies	04UK	428	428	€ 17.500	€ 87.354		€ 104.854	€ 8.738
Oranje Nassau	Veen	04YT	291	291	€ 17.500	€ 59.392		€ 76.892	€ 6.408
School Met De Bijbel	Nieuwer ter Aa	05RG	86	86	€ 17.500	€ 17.552		€ 35.052	€ 2.921
Juliana v Stolbergschool	Poederloijen	05SG	197	197	€ 17.500	€ 40.207		€ 57.707	€ 4.809
Johannes Calvijnsschool	Sliebrecht	05TG	566	566	€ 17.500	€ 115.519		€ 133.019	€ 11.085
Ned Herv Basissch Bethel	Waddinxveen	06DN	306	306	€ 17.500	€ 62.454		€ 79.954	€ 6.663
Eben Haezerschool	s-Gravenhage	06ES	133	133	€ 17.500	€ 27.145		€ 44.645	€ 3.720
Eben Haezerschool	s-Gravenzande	06ET	140	140	€ 17.500	€ 28.574		€ 46.074	€ 3.839
Jacobus Koelmanschool	Krimpen aan den	06FA	205	205	€ 17.500	€ 41.840		€ 59.340	€ 4.945
Eben Haezer Basisschool	Oud-Beijerland	06KN	382	382	€ 17.500	€ 77.965		€ 95.465	€ 7.955
Ds A Heltenbroekschool	Zwijndrecht	06KQ	208	208	€ 17.500	€ 42.452		€ 59.952	€ 4.996
Dominee Koelmanschool	Gorinchem	06NX	299	299	€ 17.500	€ 61.025		€ 78.525	€ 6.544
Gomarusschool	Leiderdorp	06NZ	57	57	€ 17.500	€ 11.634		€ 29.134	€ 2.428
Basisschool Eben Haezer	Boskoop	06OS	232	232	€ 17.500	€ 47.351		€ 64.851	€ 5.404
Augustinusschool	Papendrecht	06SJ	160	160	€ 17.500	€ 32.656		€ 50.156	€ 4.180
Basisschool De Wegwijzer	Berkenwoude	06WX	163	163	€ 17.500	€ 33.268		€ 50.768	€ 4.231
Chr Basisschool Rehoboth	Moerkapelle	07KD	481	481	€ 17.500	€ 98.171		€ 115.671	€ 9.639
Basissch md Bijbel Het Kompas	Montfoort	07KL	148	148	€ 17.500	€ 30.206		€ 47.706	€ 3.976
School Met De Bijbel	Goudswaard	07LR	63	63	€ 17.500	€ 12.858		€ 30.358	€ 2.530
Ds Johannes Bogermansch	Dordrecht	07OW	255	255	€ 17.500	€ 52.045		€ 69.545	€ 5.795
Johannes Calvijnsschool	Vlaardingen	07PE	106	106	€ 17.500	€ 21.634		€ 39.134	€ 3.261
School met de Bijbel	Benthuizen	07XH	193	193	€ 17.500	€ 39.391		€ 56.891	€ 4.741
Verhoeff-Rollmanschool	Bodegraven	07XO	310	310	€ 17.500	€ 63.270		€ 80.770	€ 6.731
School Met De Bijbel	Streefkerk	08AV	159	159	€ 17.500	€ 32.452		€ 49.952	€ 4.163
Rehobothsch	Waddinxveen	08JC	275	275	€ 17.500	€ 56.127		€ 73.627	€ 6.136
Rehobothsch	Ridderkerk	08JF	438	438	€ 17.500	€ 89.395		€ 106.895	€ 8.908
Johannes Calvynsch	Krimpen aan den	08JL	269	269	€ 17.500	€ 54.902		€ 72.402	€ 6.034
Ds J Polyanderschool	Dordrecht	08XJ	247	247	€ 17.500	€ 50.412		€ 67.912	€ 5.659
Admiraal De Ruyterschool	Krimpen aan den	09JK	225	225	€ 17.500	€ 45.922		€ 63.422	€ 5.285
Willem de Zwijgerschool	Hendrik-Ido-Ambi	09TZ	394	394	€ 17.500	€ 80.415		€ 97.915	€ 8.160
Ds G H Kerstenschool	Ridderkerk	09UE	263	263	€ 17.500	€ 53.678		€ 71.178	€ 5.931
Stadh Willem III School	Hendrik-Ido-Ambi	10NC	207	207	€ 17.500	€ 42.248		€ 59.748	€ 4.979
Prins Mauritschool	Delft	10WI	348	348	€ 17.500	€ 71.026		€ 88.526	€ 7.377
Petrus Datheenschool	Rotterdam	11VO	101	101	€ 17.500	€ 20.614		€ 38.114	€ 3.176
Joh Calvynsschool	Leerdam	14ZD	331	331	€ 17.500	€ 67.556		€ 85.056	€ 7.088
Kon Wilhelminaschool	Zoetermeer	15PE	156	156	€ 17.500	€ 31.839		€ 49.339	€ 4.112
Eben Haezerschool	Capelle aan den I	18HG	474	474	€ 17.500	€ 96.742		€ 114.242	€ 9.520
Ref Basisschool De Akker	Amstelveen	21QN	88	88	€ 17.500	€ 17.961		€ 35.461	€ 2.955
Gisbertus Voetiusschool	Katwijk	23EN	185	185	€ 17.500	€ 37.758		€ 55.258	€ 4.605
Ds Petrus vd Veldensch	Alblasserdam	23UX	171	171	€ 17.500	€ 34.901		€ 52.401	€ 4.367
Aantal		57	14.150	14.150	€ 997.500	€ 2.887.985	€ -	€ 3.885.485	€ 323.790

## 7.11 Ondersteuningsbudgetten 2023 Basisscholen regio Zeeland

Regio Zeeland				per leerling		per leerling			
Specificatie uitbetaling scholen				€	187,16	€	-19,32		
				Inhouding kosten onderzoeks-					
				arrangementen					
Naam school	Plaats	Brin-nummer		Vast bedrag	Bedrag per leerling			Totaal	Maandtermijn
Joos v Larensch	Arnhemuiden	00IM	123	€ 17.500	€ 23.021			€ 40.521	€ 3.377
Koelmanschool	Goes	03HB	195	€ 17.500	€ 36.497	€ 3.768-		€ 50.229	€ 4.186
Graaf Jan van Nassau Sch	Vlissingen	03IA	142	€ 17.500	€ 26.577	€ 2.744-		€ 41.333	€ 3.444
Basisschool Eben Haezer	Tholen	03IK	398	€ 17.500	€ 74.491	€ 7.691-		€ 84.300	€ 7.025
Basisschool Dr A Comrie	Kruiningen	03KV	312	€ 17.500	€ 58.395	€ 6.029-		€ 69.866	€ 5.822
Dr C Steenblok-School	Goes	04AM	126	€ 17.500	€ 23.582			€ 41.082	€ 3.424
Chr BS De Bornput	Oostdijk	04RC	117	€ 17.500	€ 21.898	€ 2.261-		€ 37.137	€ 3.095
Chr Basissch d'n Akker	Waarde	04VL	136	€ 17.500	€ 25.454	€ 2.628-		€ 40.326	€ 3.361
Johannes Calvijn-School	Wolphaartsdijk	04WQ	76	€ 17.500	€ 14.224	€ 1.469-		€ 30.256	€ 2.521
Eben Haezersch	Oostkapelle	05RT	151	€ 17.500	€ 28.262	€ 2.918-		€ 42.844	€ 3.570
Basisschool De Zandbaan	Rilland	05SP	52	€ 17.500	€ 9.732	€ 1.005-		€ 26.228	€ 2.186
DS J Bogermansch	Oosterland	06EA	167	€ 17.500	€ 31.256	€ 3.227-		€ 45.529	€ 3.794
H Faulkelius Basisschool	Middelburg	06EE	261	€ 17.500	€ 48.849	€ 5.043-		€ 61.306	€ 5.109
Basissch J van Stolberg	St. Maartensdijk	06FJ	100	€ 17.500	€ 18.716	€ 1.932-		€ 34.284	€ 2.857
Bs Groen van Prinsterer	Scherpenisse	06VJ	158	€ 17.500	€ 29.572	€ 3.053-		€ 44.019	€ 3.668
Juliana v Stolbergschool	Kapelle	06YK	335	€ 17.500	€ 62.699	€ 6.473-		€ 73.726	€ 6.144
Rehobothschool	Stavenisse	07CN	192	€ 17.500	€ 35.935			€ 53.435	€ 4.453
Stg v KL en LO op GG	St. Philipsland	07CO	138	€ 17.500	€ 25.828			€ 43.328	€ 3.611
JHR Willem Versluisssch	Aagtekerke	07HN	185	€ 17.500	€ 34.625	€ 3.575-		€ 48.550	€ 4.046
School Met De Bijbel	St. Annaland	07IA	155	€ 17.500	€ 29.010	€ 2.995-		€ 43.515	€ 3.626
Julianabasisschool	Krabbendijke	07JN	293	€ 17.500	€ 54.839	€ 5.662-		€ 66.677	€ 5.556
Ds G H Kerstenschool	Borssele	07KB	157	€ 17.500	€ 29.384	€ 3.034-		€ 43.851	€ 3.654
Koningin Julianaschool	s Gravenpolder	07LS	402	€ 17.500	€ 75.239	€ 7.768-		€ 84.971	€ 7.081
Ds D L Aangeenbrugschoo	Terneuzen	07NE	222	€ 17.500	€ 41.550			€ 59.050	€ 4.921
Boazschool	Meliskerke	07OK	183	€ 17.500	€ 34.251	€ 3.536-		€ 48.214	€ 4.018
School Met De Bijbel	Nieuwerkerk	07ZZ	204	€ 17.500	€ 38.181	€ 3.942-		€ 51.739	€ 4.312
P Immens Basisschool	Middelburg	09JH	214	€ 17.500	€ 40.053	€ 4.135-		€ 53.417	€ 4.451
Ds G.H. Kerstenschool	Yerseke	15BW	368	€ 17.500	€ 68.876	€ 7.111-		€ 79.265	€ 6.605
DS Pieter v Dijkeshoos	Bruinisse	21NL	115	€ 17.500	€ 21.524			€ 39.024	€ 3.252
Aantal		29	5.677	€ 507.500	€ 1.062.521	€ 92.000-		€ 1.478.021	€ 123.168



# Begroting 2023-2025

*Vereniging Reformatorisch Passend Onderwijs,  
handelend onder de naam Berséba*

**Opgesteld door de raad van bestuur:**

F. van Winkelen, a.i.



**Goedgekeurd door de raad van toezicht in zijn vergadering van 9 december 2022:**


T.A. Stoop, voorzitter



Mr. B.J. Agteresch, lid




E.L. Floor, lid




drs. A. Verweij, lid



G. Boonzaaijer, vicevoorzitter



J. Bakker, lid



J. Kuijers, lid

